


LEVABO[®]

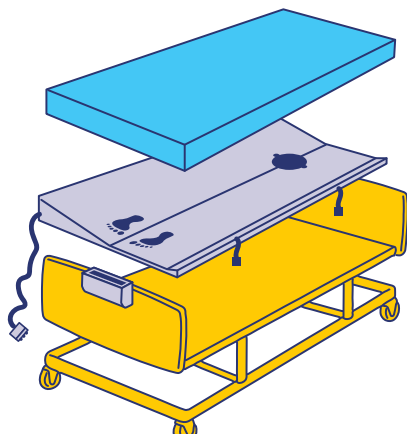
Simple solutions - Big impact

turn**all**[®] system

Automatisk kipsystem



Repositionerer blidt og nænsomt
sengeliggende uden forstyrrelser



! Vær opmærksom på at madrassen skal være eftergivende og følge Turn All Systemets bevægelser.


- Levabo's automatiske kipsystemer, Turn All kan på få minutter installeres i enhver plejeseng som har en aftagelig madras.
- Turn All, kipsystemerne positionerer en person i sideleje på 30 grader skiftende mellem højre og venstre side.
- Kipsystemerne har et svagt løft på 5 grader, i modsat side af den primære løfteside, hvilket giver støtte og tryghed samt mindsker risikoen for shear.
- Alle systemerne støtter kroppen i hele dens fulde længde med 30 graders sideleje og 5 graders modhold.
- 30 graders sideleje nedsætter det ydre tryk mærkbart i forhold til, hvis man lejrer fladt eller i 90 graders sideleje i sengen. 30 graders sidelejrning anbefales i den nyeste forskning på området fra EPUAP.

Indhold

Kipsystem med 1 kip cyklus på 30 minutter uden timer.....	4
Kipsystem med 1 kip cyklus på 90 minutter med timer.....	5
Kipsystem med 3 kip cyklusser uden timer	6
Kipsystem med 3 kip cyklusser med timer	7
Bariatrisk kipsystem med 3 kip cyklusser med timer	8
Kipsystem med 3 kip cyklusser med timer inkl. skummadras.....	9
Trykaflastende skummadras med to skumkerner	10
Madras cover	11
Bevægelses monitorering til Turn All	12
Adaptore.....	14
Lomme-guide nu som download	15
Download rapport for Levabo på Bornholm's Hospital og Kommune	15
Turn All i hjemmeplejen	15
Download Care England whitepaper.....	15

Turn All 1CT 30 CR

Turn All 1CT 30 CR systemet er den nemmeste model at betjene.

Systemet placeres i sengen under den eksisterende madras, hvorefter pumpen tilsluttes og det tændes på power-knappen .

Systemet lægger automatisk patienten i 30 graders sideleje i skiftevis højre og venstre side i en cyklus på 30 minutter i hver side.


Der er et 5 graders modløft i den modsatte side af den primære løfteside, som giver den sengeliggende trykghed og forebygger shear.

Systemet kører kontinuerligt til det slukkes.




Produkt navn	Anvendes til madras størrelse cm	Max brugervægt	Produkt nummer
Turn All 1CT 30 CR	85 - 105 x 200	225	70225



1. Knappen  bruges for at starte systemet og bruges igen for at slukke for systemet.

Turn All 1CT 90

Turn All 1CT 90 systemet er let at anvende. Det placeres i sengen under den eksisterende madras, pumpen tilsluttes og tændes på power-knappen , derefter vælges det antal timer systemet skal køre i.

Systemet lægger automatisk patienten i 30 graders sideleje i skiftevis højre og venstre side i en cyklus på 90 minutter i hver side.





Der er et 5 graders løft i den modsatte side af den primære løfteside, dette giver den sengeliggende tryk og forebygger shear.

Systemet kører det antal timer man har valgt og slukker derefter.




Produkt navn	Anvendes til madras størrelse cm	Max brugervægt	Produkt nummer
Turn All 1CT 90	85 - 105 x 200	225	70112



1. Knappen  bruges for at starte systemet og bruges igen for at slukke for systemet.
2. Knapperne  og  bruges til at vælge det antal timer systemet skal køre.
3. Displayet  viser det antal timer man har valgt systemet skal være tændt og vender den sengeliggende.

Turn All 3CT CR

Turn All 3CT CR systemet placeres i sengen under den eksisterende madras, pumpen tilsluttes og tændes på power-knappen . Derefter vælges kip cyklus på enten 30, 60 eller 90 minutter.

Systemet lægger automatisk den sengeliggende i 30 graders sideleje i skiftevis højre og venstre side i en cyklus på 30, 60 eller 90 minutter i hver side.





Der er et 5 graders modløft i den modsatte side af den primære løfteside, dette giver den sengeliggende tryk og forebygger shear.

Systemet kører kontinuerligt til det slukkes.




Produkt navn	Anvendes til madras størrelse cm	Max brugervægt	Produkt nummer
Turn All 3CT CR	85 - 105 x 200	225	70226



1. Knappen  bruges for at starte systemet og bruges igen for at slukke for systemet.
2. Vælg herefter kip cyklus på enten ,  eller  minutter.

Turn All 3CT

Turn All 3CT systemet placeres i sengen under den eksisterende madras, pumpen tilsluttes og tændes på power-knappen , derefter vælges det antal timer systemet skal køre, og herefter vælges kip cyklus på enten 30,60 eller 90 minutter

Systemet lægger automatisk den sengeliggende i 30 graders sideleje i skiftevis højre og venstre side i en den cyklus man har valgt.

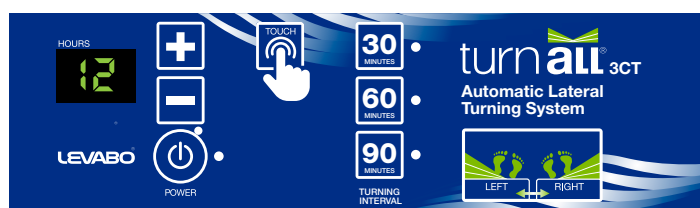
Der er et 5 graders modløft i den modsatte side af den primære løfteside, dette giver den sengeliggende trykthed og forebygger shear.








Systemet kører det antal timer man har valgt og slukker derefter.




HMI Nr.: 130290

Produkt navn	Anvendes til madras størrelse cm	Max brugervægt	Produkt nummer
Turn All 3CT	85 - 105 x 200	225	70128



1. Knappen  bruges for at starte systemet og bruges igen for at slukke for systemet.
2. Knapperne  og  bruges til at vælge det antal timer systemet skal køre.
3. Vælg herefter kip cyklus på enten ,  eller  minutter.
4. Displayet  viser det antal timer man har valgt systemet skal være tændt og vender den sengeliggende.

Turn All 3CT Bariatric

Turn All 3CT systemet placeres i sengen under den eksisterende madras, pumpen tilsluttes og tændes på power-knappen , herefter vælges det antal timer systemet skal køre, og til sidst vælges kip cyklus på enten 30,60 eller 90 minutter

Systemet lægger automatisk den sengeliggende i 30 graders sideleje i skiftevis højre og venstre side i den cyklus man har valgt.








Der er et 5 graders modløft i den modsatte side af den primære løfteside, dette giver den sengeliggende trykthed og forebygger shear.


Systemet kører det antal timer man har valgt og slukker derefter.



HMI Nr.: 130392


Produkt navn	Anvendes til madras størrelse cm	Max brugervægt	Produkt nummer
Turn All 3CT Bariatric	105 - 120 x 210	400	70098

1. Knappen  bruges for at starte systemet og bruges igen for at slukke for systemet.
2. Knapperne  og  bruges til at vælge det antal timer systemet skal køre.
3. Vælg herefter kip cyklus på enten ,  eller  minutter.
4. Displayet  viser det antal timer man har valgt systemet skal være tændt og vender den sengeliggende.



Turn All Leva Flex 3CT



Turn All systemet placeres i sengen under den medfølgende Leva Flex madras, der har en special opskæring som er optimeret til Turn All. Pumpen tilsluttes og tændes på power-knappen , derefter vælges det antal timer systemet skal køre, herefter vælges kip cyklus på enten 30,60 eller 90 minutter

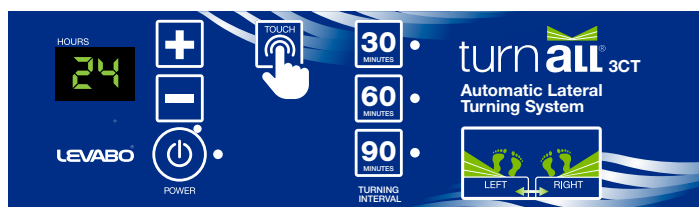
Systemet lægger automatisk den sengeliggende i 30 graders sideleje i skiftevis højre og venstre side i den cyklus man har valgt.








Der er et 5 graders modløft i den modsatte side af den primære løfteside, dette giver den sengeliggende trykthed og forebygger shear.

Systemet kører det antal timer man har valgt og slukker derefter.



Produkt navn	Madras størrelse cm	Max brugervægt	Produkt nummer
Turn All Leva Flex 3CT 90	90 x 200	225	70161
Turn All Leva Flex 3CT 83	83 x 200	225	70227
Turn All Leva Flex 3CT 85	85 x 200	225	70228
Turn All Leva Flex 3CT 88	88 x 200	225	70229



1. Knappen  bruges for at starte systemet og bruges igen for at slukke for systemet.
2. Knapperne  og  bruges til at vælge det antal timer systemet skal køre.
3. Vælg herefter kip cyklus på enten ,  eller  minutter.
4. Displayet  viser det antal timer man har valgt systemet skal være tændt og vender den sengeliggende.

Vi har selv udviklet Leva Flex madrassen og den er derfor blevet tilpasset og optimeret så den passer til Turn All og brugerne.

Leva Flex madrassen er opbygget af 2 separate højkvalitets skumkerner hver især svøbt i tricot, hvilket gør det muligt for kernerne at glide ovenpå hinanden for at reducere shear hos den sengeliggende. Glideevnen har også en gavnlig effekt på trykfordelingen ved elevering af sengens hovedgærde eller fodende.

Skumkernerne er opskåret i zoner for optimal trykfordeling af kroppens trykpunkter. Opskæringen giver også optimal flexibilitet ved elevering af plejesengens funktioner, samt ved anvendelse sammen med Levabo's automatiske kipsystem, Turn All.

Betrækket er et vandtæt, men åndbart, firevejs strækbart hygiejnisk betræk. Det hygiejniske betræk som er åndbart (dampgennemtrængeligt), bidrager til at reducere risikoen for hudmaceration.

Betrækket er forsynet med en afdækket lynlås på 3 af siderne, som gør det nemt at afmontere i forhold til vask af betrækket.

Betrækket er forsynet med fire håndtag for nem håndtering.



Størrelse: Se tabel.
For andre størrelser - kontakt Levabo.

Funktion: Som hjælpemiddel til forebyggelse og behandling af tryksår op til og med sårkategori 4.

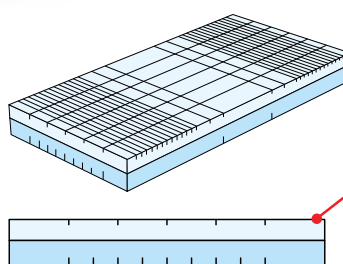
Anbefalet brugervægt: op til 150 kg.
Hvis madrassen anvendes sammen med Levabo Turn All vendesystem op til 225 kg.

Kerner: HR PUR Skum.
Vægtfylde: 50 Kg/m³
Hårdhed kPa: HR52120 – 3,0

Efterlever:
Öko-Tex Standard 100,
Produktklasse I, certifikat Nr. I 308026.

Brand: California TB 117-2013 sec. 3

Betræk: Medicinsk Bi-elastisk PU.



Den nedre del af Leva Flex madrassen har specielle langsgående opskæringer der gør at madrassen kiper optimalt med Turn All systemet.

HMI Nr.: 133198

Produkt navn	Størrelse cm	Max brugervægt	Produkt nummer
Leva Flex 83	200 x 83 x 14	NA	70159
Leva Flex 85	200 x 85 x 14	NA	70158
Leva Flex 88	200 x 88 x 14	NA	70157
Leva Flex 90	200 x 90 x 14	NA	70156

Turn All Dual Cover

Turn All Dual Cover er et cover som indkapsler både Turn All madrassen og den madras der anvendes ovenpå.

Coveret dækker lynlåse og inddækker siderne for maximal hygiejne og nem rengøring.

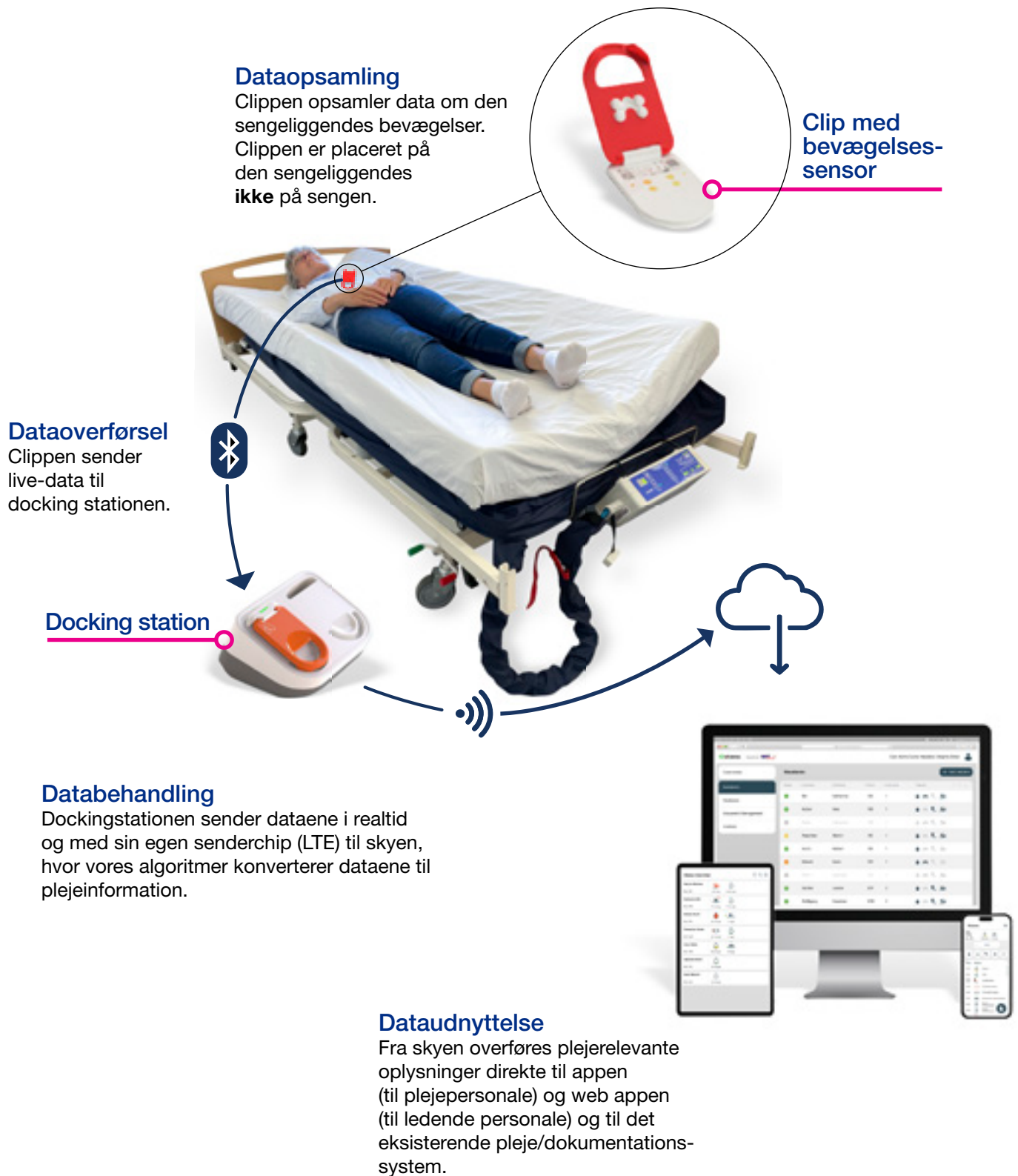
Coveret fåes i 2 forskellige højder for bedst mulig tilpasning til den ovenliggende madras.



Produkt navn	Størrelse cm Længde Brede Højde	Max brugervægt	Produkt nummer
Turn All Dual Cover 14	85-90 x 200 x 14	NA	70234
Turn All Dual Cover 23	85-90 x 200 x 23	NA	70235

IQ all sense

Bevægelses monitorering til Turn All

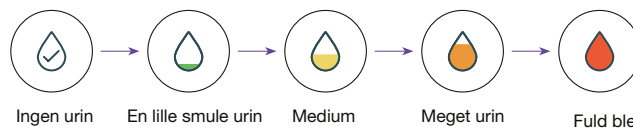


Bevægelses monitorering til Turn All

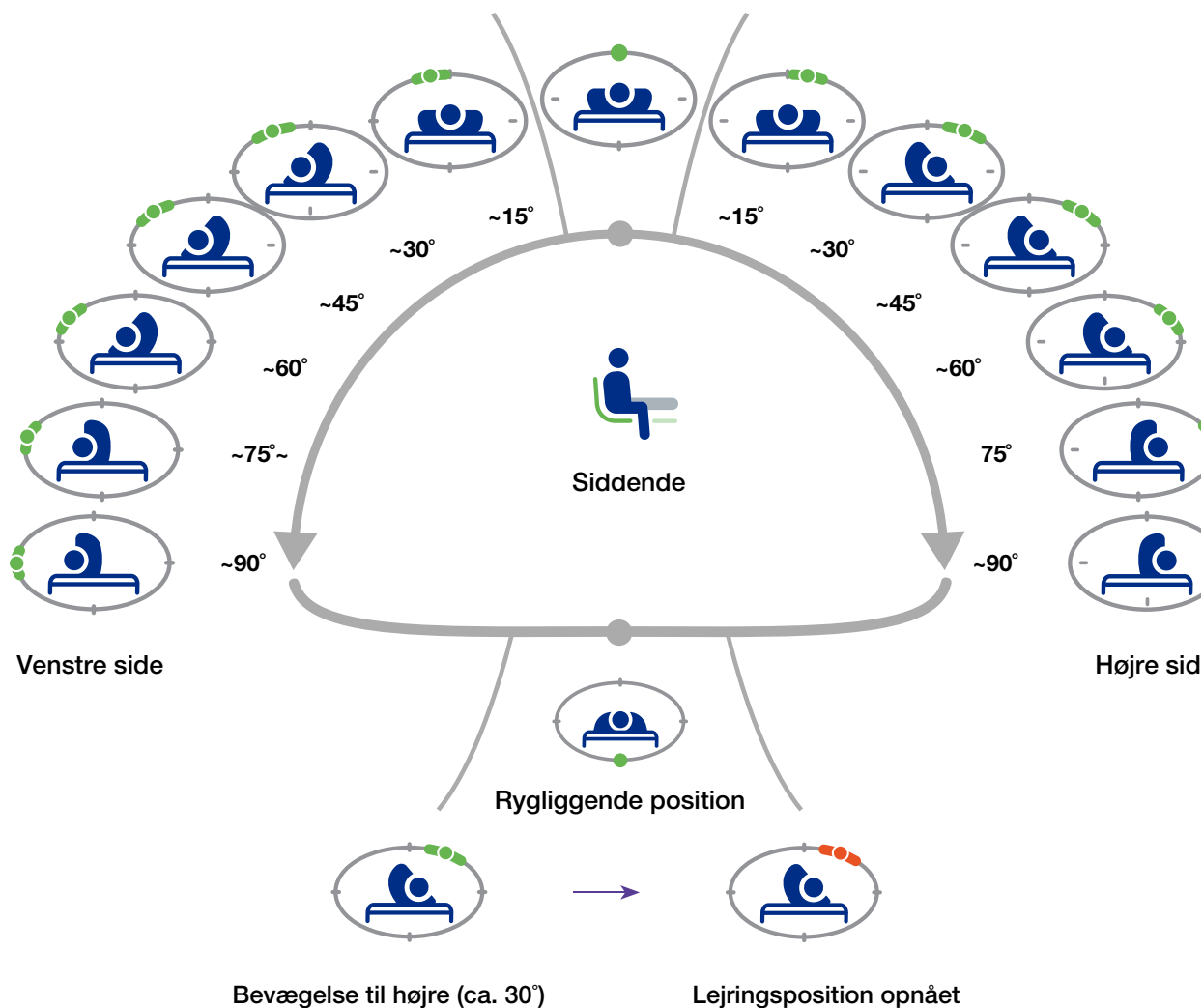
- Overvågning og registrering af den sengeliggendes bevægelser
- Dataindsamling via mobil-app og sky
- Dokumenteret bevægelsesmønster af den sengeliggende
- Intelligente bleer kan tilsluttes sensoren
- Fjernmonitorering af den sengeliggendes lejrning og evt. status på bleer kan spare udkørsler i hjemmeplejen
- Faldalarm-funktion
- Personkontakt alarm, hvis borger forlader sit område.

Intelligente bleer kan tilsluttes sensoren

Inkontinenshændelser



Under udvikling:

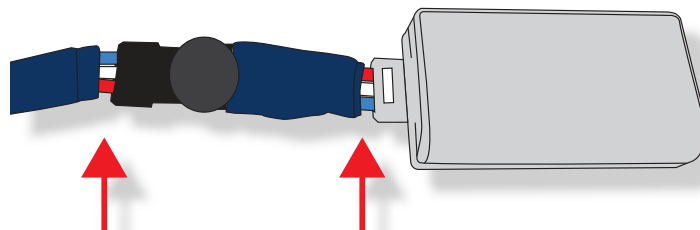


For yderligere info, kontakt Levabo

Vores nye adaptore, giver Turn All systemet mulighed for flere funktioner.

For at holde det simpelt og nemt at bruge, er adapterne lavet med en enkel drejeknap som skifter mellem funktionerne. Se nedenfor.

Adapterne indsættes nemt mellem slangen på kipsystemet og pumpen.



Adapter for enkelt- eller dobbeltsidet løft (krammefunktion)

Produkt nr.: 76210
HMI nr.: 144151



Dobbeltsidet løft (krammefunktion)



Enkelt-sided løft (venstre)



Enkelt-sided løft (højre)



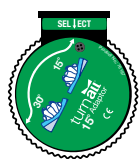
* Kan kombineres med 76167 Adapter

Adapter for 15 eller 30 graders løft

Produkt nr.: 76167
HMI nr.: 144150



30 graders løft (i alle cyklus)



15 graders løft (i alle cyklus)



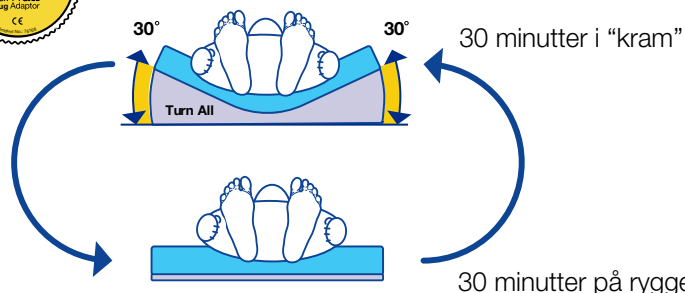
* Kan kombineres med 76210 Adapter

Adapter for dobbelt-sided løft i alle cyklus

Produkt nr.: 76168
HMI nr.: 144152



Dobbelt-sided løft som følger 30, 60 eller 90 minutter.



Kan ikke kombineres med andre adaptore.

Lomme-guide nu som download

Levabos "Lomme-guide" er udviklet i tæt samarbejde med ledende sårsygeplejersker rundt i Danmark.

Lomme-guiden stop tryksår - samt guide til optimal lejring indeholder viden om tryksår og optimal lejring.

Den kan nu downloades gratis.




Scan QR koden for at downloade



Turn All i hjemmeplejen

Turn All systemet er let at transportere i den medfølgende taske, og er ideelt til anvendelse i hjemmeplejen.

Systemet kan installeres i plejesengen på få minutter.



Scan QR koden for se videoer



Download rapport for Levabo på Bornholm's Hospital og Kommune

Rapporten omhandler:

Tværsæktorielt forløb med løsningen Turn All giver bedre nattesøvn for nogle borgere og patienter.



Scan QR koden for at downloade




Download Care England whitepaper

Whitepaper omhandler:

Automatiske kipsystemers rolle i innovative tilgange til forebyggelse af tryksår på plejehjem.



Scan QR koden for at downloade



Velfærdsteknologi
der hjælper **dig** 🤝
med at hjælpe **andre**

Scan QR-koden
og få adgang til vores
kataloger over All Up, Heel Up,
Seat All og Turn All.



All Up
Puder til positionering



Turn All
Automatisk kipsystem



Seat All - Trykafastende
siddepuder



Heel Up
Hælaflastere

Levabo er ISO-certificeret
i henhold til standard 13485

Alle Levabos produkter er CE-mærket
og overholder MDR 2017/745



LEVABO[®]

Simple solutions - Big impact



Levabo ApS
Sverigesvej 20A
8660 Skanderborg
Tel.: +45 31 70 40 25
Mail: info@levabo.dk
www.levabo.dk